

OCTA LUMINA

ELEMENTS



OCTALUMINA ELEMENTS



NEUE WELTEN KREIEREN: DAS ZUSAMMENSPIEL VON LEUCHTKRAFT & XXL-FLÄCHEN

OCTAlumina elements: neue Welten entstehen lassen.

Licht zieht unsere Aufmerksamkeit an – ganz automatisch. Dieser Effekt, kombiniert mit großflächigen, abgehängten Leuchtrahmen, lässt den Betrachter in eine völlig neue Welt eintauchen. Mit OCTAlumina elements sind derartige 360°-Präsentationsflächen im XXL-Format schnell und effizient realisierbar.



hohe
Leuchtkraft



modular
aufgebaut



platzsparend
lagerbar



langlebig und
stromsparend



plug &
play



schneller
Auf- und Abbau

Riesige Präsentationsflächen ohne Unterbrechungen!

Die bereits fertig verkabelten Module lassen sich im Handumdrehen miteinander verbinden und sind in der Länge beliebig erweiterbar. Das Besondere: Stoffgrafiken werden elementübergreifend in die durchgängige Kedernut gespannt. Dadurch entsteht eine maximal große Fläche für individuellen Content ohne Motivunterbrechungen.

Kosteneffizient: platzsparend und langlebig.

Hochwertige Produkte, die sich über Jahrzehnte lang einsetzen lassen: Wir nutzen für unsere Profile hochwertiges, recyceltes Aluminium und verbauen LEDs, die ebenfalls langlebig und zugleich stromsparend sind. Doch nicht nur durch den jahrelangen Einsatz, auch durch den geringen Lagerplatzbedarf lassen sich Kosten einsparen. Die Leuchtrahmenelemente sind schnell zerlegt und somit platzsparend lagerbar.

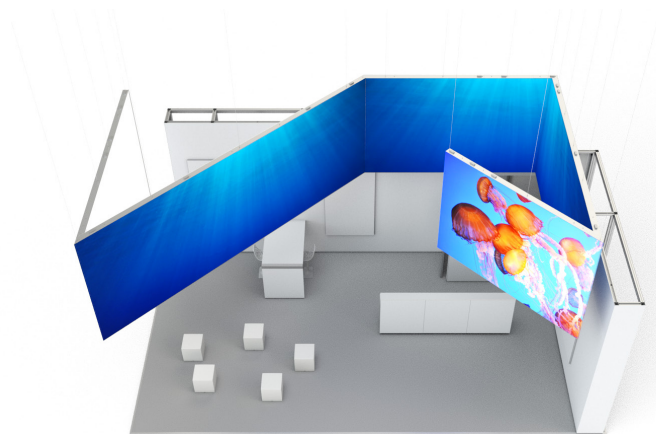
Zehn Module für unzählige Ideen.

Fünf verschiedenen Breiten, vier Eckelemente und ein Start- bzw. Endmodul, mehr braucht OCTALumina elements nicht. Nach dem Motto „Plug & Play“ garantiert dieses feste Raster und die integrierte Verkabelung Einfachheit von der Planung bis hin zur Montage.

Vorteile:


- Modulbauweise: beliebig erweiterbar
- durchgängige Stoffflächen
- geschlossene Formen dank Eckelementen
- kombinierbar mit OCTALumina-Familie
- kosteneffizient und wiederverwendbar





ARTIKELLISTE

2	OL 1265-3000	Element 3000 mm
5	OL 1265-2000	Element 2000 mm
2	OL 1265-1000	Element 1000 mm
2	OL 1265-500	Element 500 mm
2	OL 1265-E500	Start-/Endelement
2	OL 1265-W45	Eckelement 45°
1	OL 1265-W90	Eckelement 90°
1	OL 1265-W135	Eckelement 135°



ARTIKELLISTE

1	OL 1265-3000	Element 3000 mm
3	OL 1265-2000	Element 2000 mm
1	OL 1265-500	Element 500 mm
2	OL 1265-W45	Eckelement 45°
4	OL 1265-W90	Eckelement 90°
2	OL 1265W135	Eckelement 135°

1	OL 1265-So Sondemaß Länge 475 mm
1	OL 1265-So Sondemaß Länge 879 mm
1	OL 1265-So Sondemaß Länge 1121 mm
1	OL 1265-So Sondemaß Länge 1475 mm

BEISPIELE

OCTAlumina elements



ARTIKELLISTE

14	OL 1265-3000	Element 3000 mm
4	OL 1265-1000	Element 1000 mm
4	OL 1265-W90	Eckelement 90°



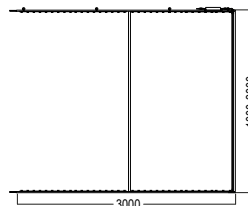
LEUCHTRAHMELEMENT
3000 × 1000-3000 MM



OL 1265-3000

Aluminium | 1 × Rahmenelement aus M 1901 mit Rahmenaussteifung, für beidseitig hinterleuchtete Grafik, LED-Module (17500 lm, 152 W) und LED-Netzteil 240 W montiert, inkl. 1 × Kabel 2 m mit Schuko-Stecker und 4 × Öse OL 220 für vertikale Deckenabhängung

B 3000 × H 1000-3000 × T 120 mm



Höhe 1000-3000 mm bei Bestellung bitte angeben.

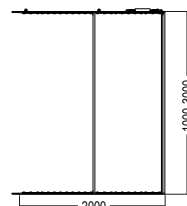
LEUCHTRAHMELEMENT
2000 × 1000-3000 MM



OL 1265-2000

Aluminium | 1 × Rahmenelement aus M 1901 mit Rahmenaussteifung, für beidseitig hinterleuchtete Grafik, LED-Module (11500 lm, 100 W) und LED-Netzteil 150 W montiert, inkl. 1 × Kabel 2 m mit Schuko-Stecker und 3 × Öse OL 220 für vertikale Deckenabhängung

B 2000 × H 1000-3000 × T 120 mm



Höhe 1000-3000 mm bei Bestellung bitte angeben.


LEUCHTRAHMELEMENT
1000 × 1000-3000 MM



OL 1265-1000

Aluminium | 1 × Rahmenelement aus M 1901 mit Rahmenaussteifung, für beidseitig hinterleuchtete Grafik, LED-Module (5500 lm, 48 W) und LED-Netzteil 60 W montiert, inkl. 1 × Kabel 2 m mit Schuko-Stecker und 2 × Öse OL 220 für vertikale Deckenabhängung

B 1000 × H 1000-3000 × T 120 mm



Höhe 1000-3000 mm bei Bestellung bitte angeben.

LEUCHTRAHMELEMENT
500 × 1000-3000 MM



OL 1265-500

Aluminium | 1 × Rahmenelement aus M 1901 mit Rahmenaussteifung, für beidseitig hinterleuchtete Grafik, LED-Module (2500 lm, 22 W) und LED-Netzteil 60 W montiert, inkl. 1 × Kabel 2 m mit Schuko-Stecker und 2 × Öse OL 220 für vertikale Deckenabhängung

B 500 × H 2500 × T 120 mm



Höhe 1000-3000 mm bei Bestellung bitte angeben.

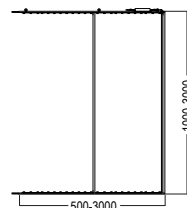
LEUCHTRAHMELEMENT
SONDERMASS



OL 1265-S0

Aluminium | 1 × Rahmenelement aus M 1901 mit Rahmenaussteifung, für beidseitig hinterleuchtete Grafik, LED-Module und LED-Netzteil montiert, inkl. 1 × Kabel 2 m mit Schuko-Stecker und Öse OL 220 für vertikale Deckenabhängung

B 500-3000 × H 1000-3000 × T 120 mm



Sondermaß: bei Bestellung bitte angeben.

OCTAlumina elements

LEUCHTRAHMENELEMENT

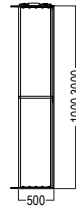
500 × 1000-3000 MM
START / ENDE



OL 1265-E500

Aluminium | 1 × Rahmenendelement aus M 1901 mit Rahmenaussteifung und Endprofil, für beidseitig hinterleuchtete Grafik, LED-Module (2500 lm, 22 W) und LED-Netzteil 60 W montiert, inkl. 1 × Kabel 2 m mit Schuko-Stecker und 2 × Öse OL 220 für vertikale Deckenabhängung

B 500 × H 1000-3000 × T 120 mm



Höhe 1000-3000 mm bei Bestellung bitte angeben.

LEUCHTRAHMENELEMENT

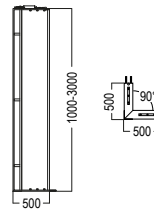
90° ECKE



OL 1265-W90

Aluminium | 1 × Rahmeneckelement 90° aus M 1901 mit Rahmenaussteifung, für beidseitig hinterleuchtete Grafik, LED-Module (3000 lm, 26 W) und LED-Netzteil 60 W montiert, inkl. 1 × Kabel 2 m mit Schuko-Stecker und 2 × Öse OL 220 für vertikale Deckenabhängung

B 500 × H 1000-3000 × T 500 mm



Höhe 1000-3000 mm bei Bestellung bitte angeben.

LEUCHTRAHMENELEMENT

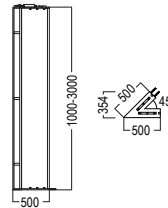
45° ECKE



OL 1265-W45

Aluminium | 1 × Rahmeneckelement 45° aus M 1901 mit Rahmenaussteifung, für beidseitig hinterleuchtete Grafik, LED-Module (3000 lm, 26 W) und LED-Netzteil 60 W montiert, inkl. 1 × Kabel 2 m mit Schuko-Stecker und 2 × Öse OL 220 für vertikale Deckenabhängung

B 500 × H 1000-3000 × T 354 mm



Höhe 1000-3000 mm bei Bestellung bitte angeben.

LEUCHTRAHMENELEMENT

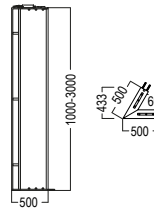
60° ECKE



OL 1265-W60

Aluminium | 1 × Rahmeneckelement 60° aus M 1901 mit Rahmenaussteifung, für beidseitig hinterleuchtete Grafik, LED-Module (3000 lm, 26 W) und LED-Netzteil 60 W montiert, inkl. 1 × Kabel 2 m mit Schuko-Stecker und 2 × Öse OL 220 für vertikale Deckenabhängung

B 500 × H 1000-3000 × T 433 mm



Höhe 1000-3000 mm bei Bestellung bitte angeben.

LEUCHTRAHMENELEMENT

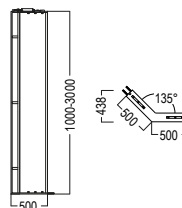
135° ECKE



OL 1265-W135

Aluminium | 1 × Rahmeneckelement 135° aus M 1901 mit Rahmenaussteifung, für beidseitig hinterleuchtete Grafik, LED-Module (3000 lm, 26 W) und LED-Netzteil 60 W montiert, inkl. 1 × Kabel 2 m mit Schuko-Stecker und 2 × Öse OL 220 für vertikale Deckenabhängung

B 500 × H 1000-3000 × T 438 mm



Höhe 1000-3000 mm bei Bestellung bitte angeben.

OCTANORM®-Vertriebs-GmbH
für Bauelemente
Raiffeisenstraße 39
70794 Filderstadt
T. +49 711 77003-0
F. +49 711 77003-53
info@octanorm.de
www.octanorm.com